

# Isidoro Noblía



**Población**  
2.808



**Departamento**  
Cerro Largo



**Área**  
665,2 Km<sup>2</sup>



**Alcalde**  
Favio Freire



**Partido Político**  
Partido Nacional



**Año de creación**  
2015

En base a datos del Censo 2011, el municipio cuenta con una población de 2.808 habitantes. La densidad de la población es de 4,2 hab/km<sup>2</sup>, en tanto la densidad de Cerro Largo es de 6,2 hab/km<sup>2</sup>. El 83,3% de la población del municipio es urbana, mayoritariamente tiene ascendencia étnica blanca (84%), la población afro o negra representa el 12,4% de la población.

La proporción de personas con al menos una NBI es de 52,1%, valor superior al promedio nacional (33,8%), así como al promedio departamental (44,8%).

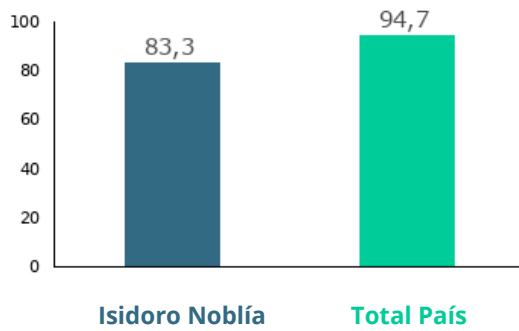
Los indicadores del mercado laboral del municipio presentan una situación desfavorable al promedio departamental así como al promedio nacional, en las tasas de actividad y empleo. La tasa de desempleo por su parte, es levemente inferior a la tasa departamental y nacional. El municipio tiene una tasa de actividad de 50,2%, una tasa de empleo de 47,2% y una tasa de desempleo de 5,9% (2011).

El 6% de la población de 15 años y más del municipio es analfabeta. A su vez, la tasa neta de asistencia (TNA) a educación primaria, es similar a la TNA departamental, así como a la TNA nacional. La TNA a educación media del municipio, en cambio es inferior tanto a la TNA departamental como a la nacional. El municipio tiene una TNA a educación primaria de 92,8%, para el departamento la TNA es 93,1%. Para educación media, la TNA es de 61,1% para el municipio, mientras que para el departamento es 65,8%.

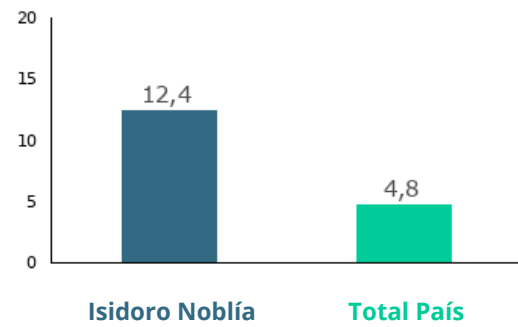


## Demografía

Porcentaje de población urbana 2011



Porcentaje de población afrodescendiente 2011



Densidad de Población 2011

Isidoro Noblía	4,2
Total País	18,8

Población total por sexo y edad 2011

Edad	Mujeres	Hombres	Total
0 a 14	350	371	721
15 a 24	217	235	452
25 a 44	353	320	673
45 a 64	313	346	659
65 y más	158	145	303
Total	1.391	1.417	2.808

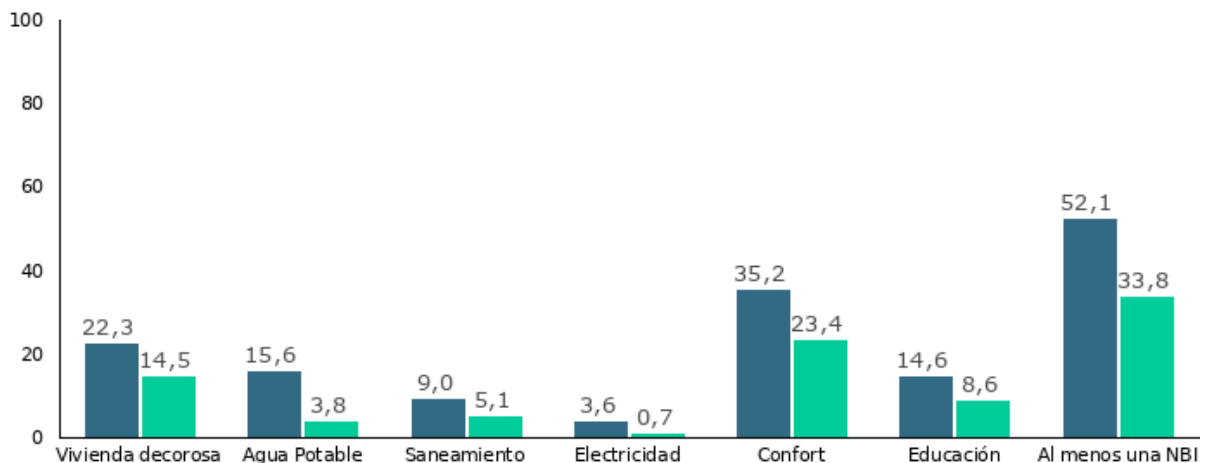
Porcentaje de población según lugar de nacimiento 2011

En esta localidad o paraje	60,1
En otra localidad o paraje de este departamento	27,4
En otro departamento	8,3
En otro país	4,2

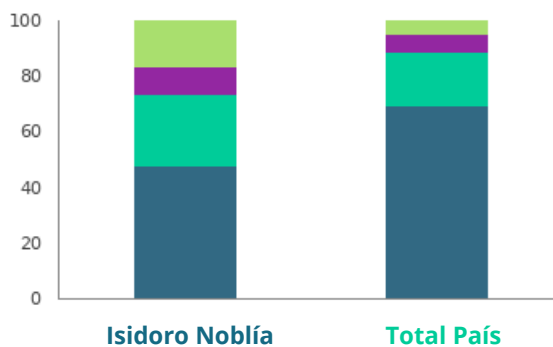


## Ingresos y Bienestar

Porcentaje de personas con Necesidades Básicas Insatisfechas (NBI) en cada dimensión (Censo 2011)



## Porcentaje de hogares según cantidad de Necesidades Básicas Insatisfechas (NBI) 2011



	Isidoro Noblía	Total País
Necesidades básicas satisfechas	48,2	69,3
Una NBI	25,6	19,6
Dos NBI	10	6,4
Tres y más NBI	16,1	4,7



## Vivienda y hogares

### Porcentaje de los hogares con evacuación del sistema sanitario por Red General 2011

Isidoro Noblía

**23,1**

Total País

**58,6**

### Porcentaje de viviendas con acceso energía eléctrica por red general 2011

Isidoro Noblía

**92**

Total País

**98,7**

### Distribución porcentual de las viviendas con origen del agua para de Red General 2011

Isidoro Noblía

**83,5**

Total País

**93,8**

### Distribución porcentual de viviendas particulares desocupadas vacantes 2011

Isidoro Noblía

**0,6**

Total País

**3,1**

### Distribución de los hogares según tipo de hogar unipersonal 2011

Isidoro Noblía

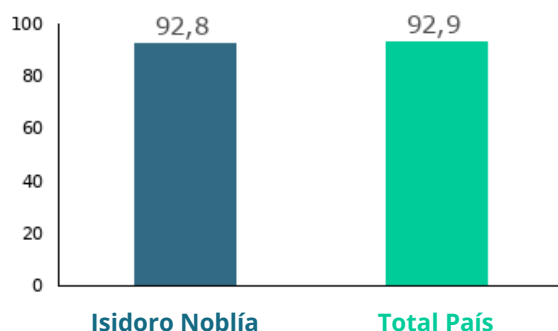
**21**

Total País

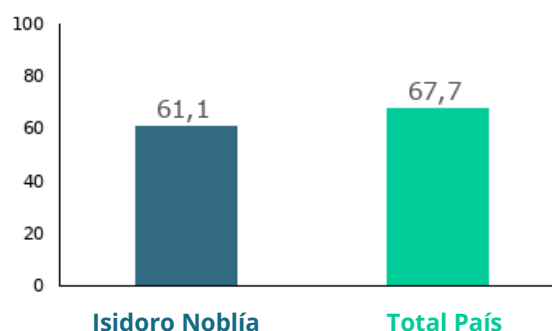
**23,4**



**Tasa neta de asistencia de 6 a 11 años en educación escolar (Censo) 2011**



**Tasa neta de asistencia de 12 a 17 años en educación media (Censo) 2011**



**Promedio de años de educación de las personas de 25 años y más por sexo (Censo) 2011**

	Isidoro Nublía	Total País
Mujeres	6	9,2
Hombres	5,6	8,8
Total	5,8	9

**Tasa de analfabetismo de la población de 15 años y más por sexo (Censo)**

	Isidoro Nublía	Total País
Mujeres	5,4	1,2
Hombres	6,7	1,9
Total	6	1,5

**Porcentaje de población de 25 años y más según máximo nivel educativo alcanzado (Censo) 2011**

	Isidoro Nublía	Total País
Preescolar	0	0
Primaria común	70,6	34,4
Primaria especial	0,2	0,5
Ciclo básico	14,6	20,6
Bachillerato	6,3	18,3
Educación técnica	1	6,2
Magisterio o profesorado	1,1	3,4
Terciario no universitario	0,7	2,3
Universidad o similar	0,5	12,1
Postgrado	0	0,9
Nunca asistió	5	1,3
Total	100	100



## Mercado Laboral

Tasa de actividad por sexo 2011

	Isidoro Noblía	Total País
Mujeres	31,3	53,1
Hombres	69,3	72,5
Total	50,2	62,2

Tasa de empleo por sexo 2011

	Isidoro Noblía	Total País
Mujeres	27	48,5
Hombres	67,6	69,3
Total	47,2	58,3

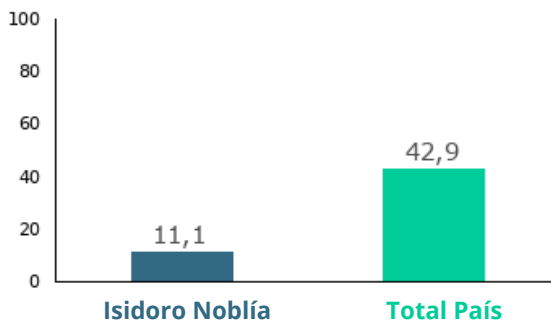
Tasa de desempleo por sexo 2011

	Isidoro Noblía	Total País
Mujeres	13,5	8,7
Hombres	2,5	4,4
Total	5,9	6,3



## Tecnologías y comunicación

Porcentaje de hogares con conexión a internet  
2011



Porcentaje de hogares que tienen PC o laptop  
2011

