

Arbolito



Población
263



Departamento
Cerro Largo



Área
604,5 Km²



Alcalde
Luis Seguí



Partido Político
Partido Nacional



Año de creación
2015

En base a datos del Censo 2011, el municipio cuenta con una población de 263 habitantes. La densidad de la población es de 0,4 hab/km², en tanto la densidad de Cerro Largo es de 6,2 hab/km². El 71,9% de la población del municipio es urbana, mayoritariamente tiene ascendencia étnica blanca (94,4%), la población afro o negra representa el 4% de la población.

La proporción de personas con al menos una NBI es de 82,9%, valor considerablemente superior al promedio nacional (33,8%), así como al promedio departamental (44,8%).

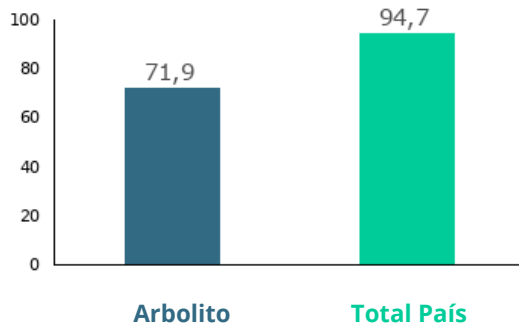
Los indicadores del mercado laboral del municipio presentan una situación desfavorable respecto al promedio nacional, así como al promedio departamental en las tasas de actividad y empleo. La tasa de desempleo por su parte, es inferior tanto a la tasa departamental como a la nacional. El municipio tiene una tasa de actividad de 47,3%, una tasa de empleo de 46,7% y una tasa de desempleo de 1,1% (2011).

El 3,4% de la población de 15 años y más del municipio es analfabeta. A su vez, la tasa neta de asistencia (TNA) a educación primaria, es superior a la TNA departamental, así como a la TNA nacional. La TNA a educación media del municipio, en cambio es inferior tanto a la TNA departamental como a la nacional. El municipio tiene una TNA a educación primaria de 96,7%, para el departamento la TNA es 93,1%. Para educación media, la TNA es de 60% para el municipio, mientras que para el departamento es 65,8%.

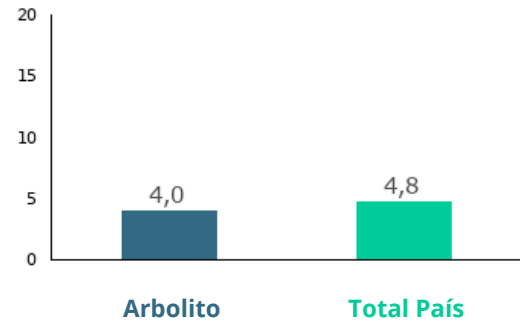


Demografía

Porcentaje de población urbana 2011



Porcentaje de población afrodescendiente 2011



Densidad de Población 2011

Arbolito	0,4
Total País	18,8

Población total por sexo y edad 2011

Edad	Mujeres	Hombres	Total
0 a 14	28	46	74
15 a 24	19	24	43
25 a 44	39	35	74
45 a 64	24	21	45
65 y más	8	19	27
Total	118	145	263

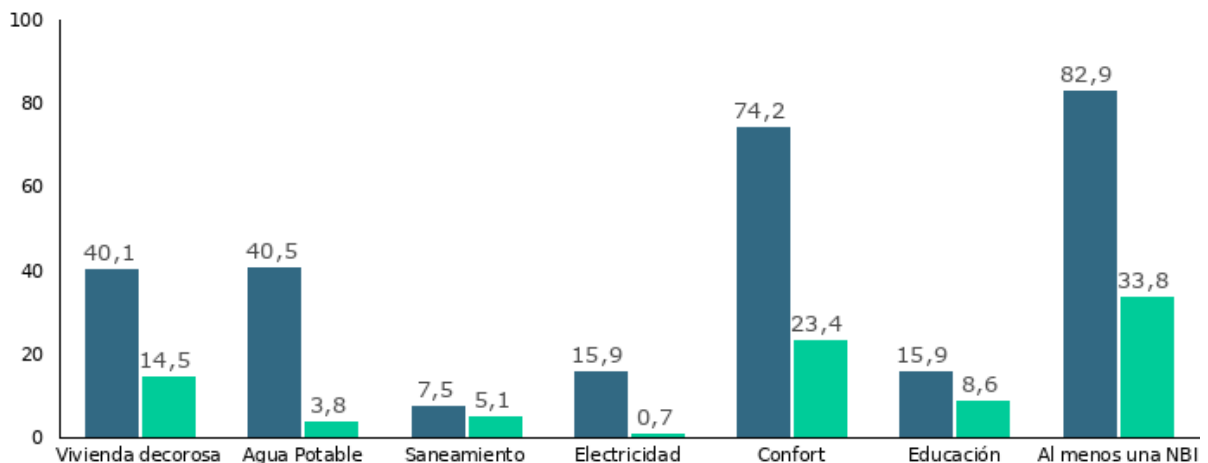
Porcentaje de población según lugar de nacimiento 2011

En esta localidad o paraje	46,4
En otra localidad o paraje de este departamento	42,9
En otro departamento	9,9
En otro país	0,8

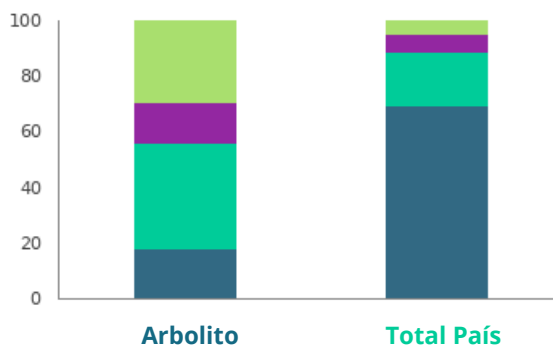


Ingresos y Bienestar

Porcentaje de personas con Necesidades Básicas Insatisfechas (NBI) en cada dimensión (Censo 2011)



Porcentaje de hogares según cantidad de Necesidades Básicas Insatisfechas (NBI) 2011



Necesidades básicas satisfechas	Arbolito	Total País
Una NBI	37,8	19,6
Dos NBI	14,6	6,4
Tres y más NBI	29,3	4,7



Vivienda y hogares

Porcentaje de los hogares con evacuación del sistema sanitario por Red General 2011

Arbolito
1,2
Total País
58,6

Porcentaje de viviendas con acceso energía eléctrica por red general 2011

Arbolito
61,7
Total País
98,7

Distribución porcentual de las viviendas con origen del agua para de Red General 2011

Arbolito
59,3
Total País
93,8

Distribución porcentual de viviendas particulares desocupadas vacantes 2011

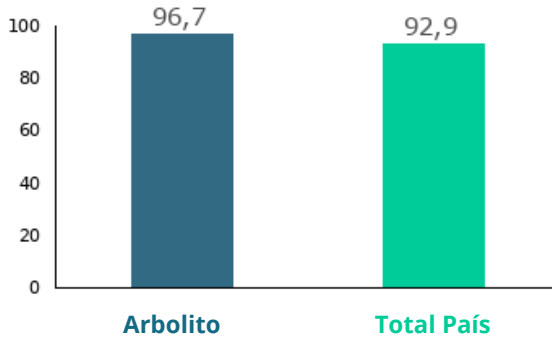
Arbolito
6
Total País
3,1

Distribución de los hogares según tipo de hogar unipersonal 2011

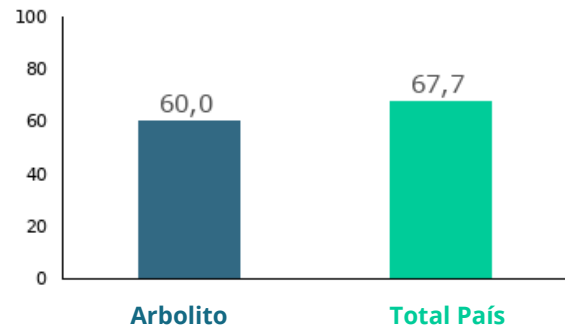
Arbolito
24,4
Total País
23,4



Tasa neta de asistencia de 6 a 11 años en educación escolar (Censo) 2011



Tasa neta de asistencia de 12 a 17 años en educación media (Censo) 2011



Promedio de años de educación de las personas de 25 años y más por sexo (Censo) 2011

	Arbolito	Total País
Mujeres	6,1	9,2
Hombres	5,7	8,8
Total	5,9	9

Tasa de analfabetismo de la población de 15 años y más por sexo (Censo)

	Arbolito	Total País
Mujeres	2,3	1,2
Hombres	4,3	1,9
Total	3,4	1,5

Porcentaje de población de 25 años y más según máximo nivel educativo alcanzado (Censo) 2011

	Arbolito	Total País
Preescolar	0	0
Primaria común	80,6	34,4
Primaria especial	0	0,5
Ciclo básico	10,1	20,6
Bachillerato	4,3	18,3
Educación técnica	0	6,2
Magisterio o profesorado	0,7	3,4
Terciario no universitario	0,7	2,3
Universidad o similar	0,7	12,1
Postgrado	0	0,9
Nunca asistió	2,9	1,3
Total	100	100



Mercado Laboral

Tasa de actividad por sexo 2011

	Arbolito	Total País
Mujeres	21,8	53,1
Hombres	70,1	72,5
Total	47,3	62,2

Tasa de empleo por sexo 2011

	Arbolito	Total País
Mujeres	20,7	48,5
Hombres	70,1	69,3
Total	46,7	58,3

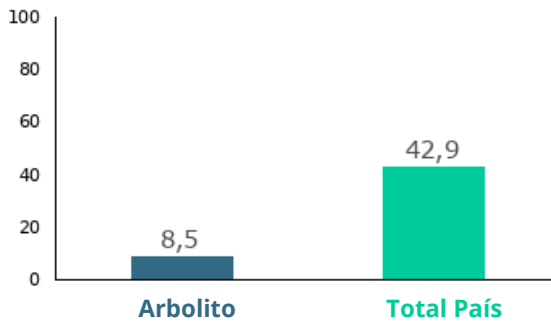
Tasa de desempleo por sexo 2011

	Arbolito	Total País
Mujeres	5,3	8,7
Hombres	0	4,4
Total	1,1	6,3



Tecnologías y comunicación

Porcentaje de hogares con conexión a internet
2011



Porcentaje de hogares que tienen PC o laptop
2011

