

Tomás Gomensoro



Población
2.902



Departamento
Artigas



Área
804,5 Km2



Alcalde
Luis Gutiérrez



Partido Político
Partido Nacional



Año de creación
2010

En base a los datos del Censo 2011, el municipio cuenta con una población de 2.902 habitantes. La densidad de la población es de 3,6 hab/km², en tanto la densidad de Artigas asciende a 6,2 hab/km². Un 91,6% de la población del municipio es urbana, mayoritariamente tiene ascendencia étnica blanca (84,2%), la población afro o negra representa el 15,2% de la población, siendo uno de los municipios con mayor porcentaje de población afrodescendiente.

La proporción de personas con al menos una NBI es de 56%, valor sensiblemente superior al promedio del departamento (54,4%), pero considerablemente superior al promedio nacional (33,8%).

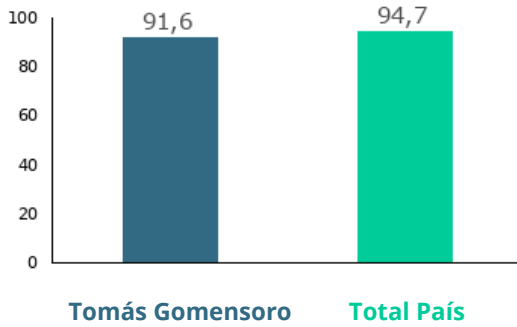
Los indicadores del mercado laboral del municipio presentan una situación desfavorable en las tasas de actividad y empleo, tanto en relación al departamento como al promedio nacional. Sin embargo, la tasa de desempleo presenta una situación considerablemente mejor tanto a la tasa departamental como a la nacional, que son muy similares. El municipio tiene una tasa de actividad de 46,5%, una tasa de empleo de 45,2% y una tasa de desempleo de 2,8% (2011).

El 2,9% de la población de 15 años y más del municipio es analfabeta. A su vez, la tasa neta de asistencia (TNA) a educación primaria, es superior tanto a la tasa departamental como a la del total país. Sin embargo, la TNA a educación media es inferior tanto a la TNA departamental, como nacional. El municipio tiene una TNA a educación primaria de 96,3%, mientras que la departamental es 93,6%. Para educación media, la TNA es de 59,4% para el municipio y 65,5% para el departamento.

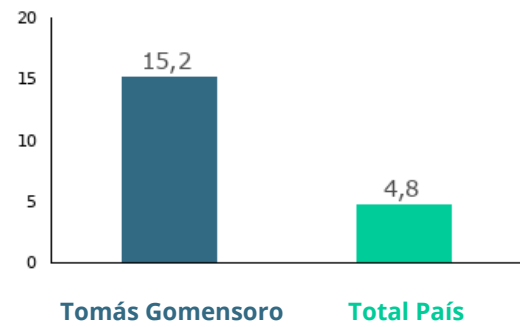


Demografía

Porcentaje de población urbana 2011



Porcentaje de población afrodescendiente 2011



Densidad de Población 2011

Tomás Gómensoro	3,6
Total País	18,8

Población total por sexo y edad 2011

Edad	Mujeres	Hombres	Total
0 a 14	418	398	816
15 a 24	250	238	488
25 a 44	371	346	717
45 a 64	261	317	578
65 y más	169	134	303
Total	1.469	1.433	2.902

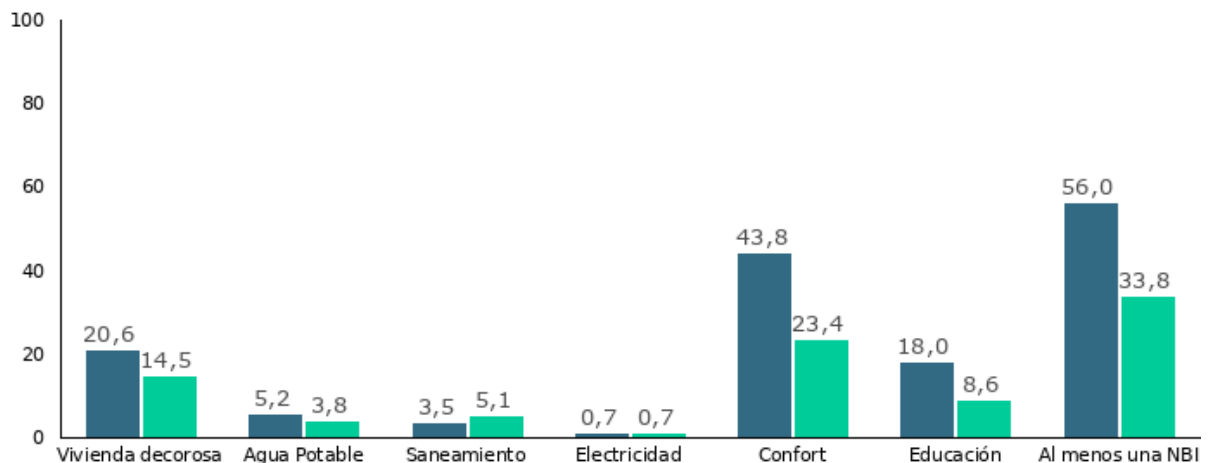
Porcentaje de población según lugar de nacimiento 2011

En esta localidad o paraje	82,8
En otra localidad o paraje de este departamento	9,7
En otro departamento	6,3
En otro país	1,2

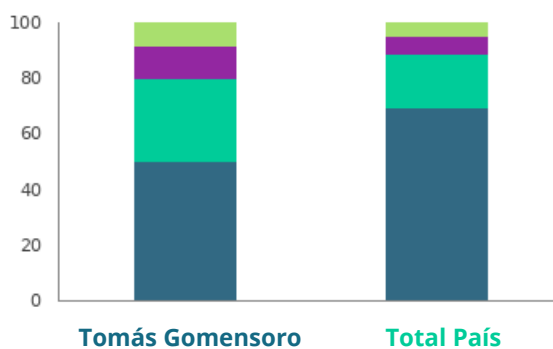


Ingresos y Bienestar

Porcentaje de personas con Necesidades Básicas Insatisfechas (NBI) en cada dimensión (Censo 2011)



Porcentaje de hogares según cantidad de Necesidades Básicas Insatisfechas (NBI) 2011



	Tomás Gómensoro	Total País
Necesidades básicas satisfechas	50,2	69,3
Una NBI	29,9	19,6
Dos NBI	12	6,4
Tres y más NBI	7,9	4,7



Vivienda y hogares

Porcentaje de los hogares con evacuación del sistema sanitario por Red General 2011

Tomás Gómensoro

19,9

Total País

58,6

Porcentaje de viviendas con acceso energía eléctrica por red general 2011

Tomás Gómensoro

97,8

Total País

98,7

Distribución porcentual de las viviendas con origen del agua para de Red General 2011

Tomás Gómensoro

89,7

Total País

93,8

Distribución porcentual de viviendas particulares desocupadas vacantes 2011

Tomás Gómensoro

9,1

Total País

3,1

Distribución de los hogares según tipo de hogar unipersonal 2011

Tomás Gómensoro

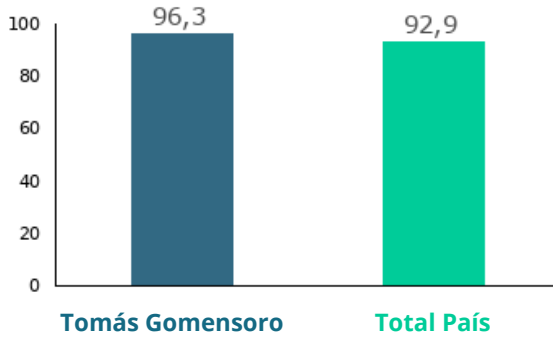
17,9

Total País

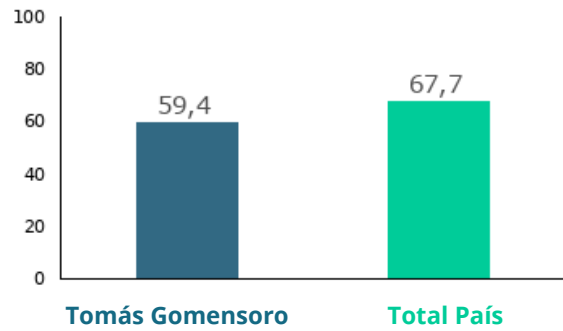
23,4



Tasa neta de asistencia de 6 a 11 años en educación escolar (Censo) 2011



Tasa neta de asistencia de 12 a 17 años en educación media (Censo) 2011



Promedio de años de educación de las personas de 25 años y más por sexo (Censo) 2011

	Tomás Gomensoro	Total País
Mujeres	7,1	9,2
Hombres	6,6	8,8
Total	6,8	9

Tasa de analfabetismo de la población de 15 años y más por sexo (Censo)

	Tomás Gomensoro	Total País
Mujeres	2,4	1,2
Hombres	3,5	1,9
Total	2,9	1,5

Porcentaje de población de 25 años y más según máximo nivel educativo alcanzado (Censo) 2011

	Tomás Gomensoro	Total País
Preescolar	0	0
Primaria común	57,5	34,4
Primaria especial	0,1	0,5
Ciclo básico	22,3	20,6
Bachillerato	10,1	18,3
Educación técnica	1,9	6,2
Magisterio o profesorado	2,4	3,4
Terciario no universitario	0,5	2,3
Universidad o similar	2,3	12,1
Postgrado	0	0,9
Nunca asistió	2,9	1,3
Total	100	100



Mercado Laboral

Tasa de actividad por sexo 2011

	Tomás Gomensoro	Total País
Mujeres	29,3	53,1
Hombres	64,3	72,5
Total	46,5	62,2

Tasa de empleo por sexo 2011

	Tomás Gomensoro	Total País
Mujeres	28	48,5
Hombres	63	69,3
Total	45,2	58,3

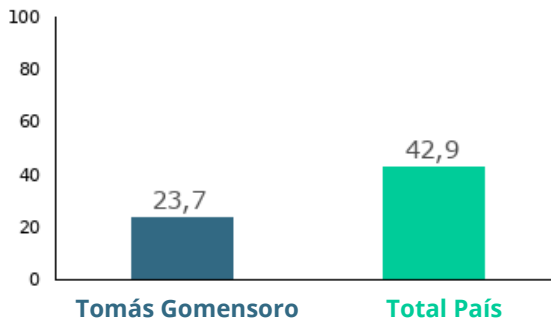
Tasa de desempleo por sexo 2011

	Tomás Gomensoro	Total País
Mujeres	4,4	8,7
Hombres	2,1	4,4
Total	2,8	6,3



Tecnologías y comunicación

Porcentaje de hogares con conexión a internet 2011



Porcentaje de hogares que tienen PC o laptop 2011

