

Baltasar Brum



Población

2.608



Departamento

Artigas



Área

754 Km²



Alcalde

Juan Martinicorena



Partido Político

Partido Nacional



Año de creación

2010

En base a datos del Censo 2011, el municipio cuenta con una población de 2.608 habitantes. La densidad de la población es de 3,5 hab/km², en tanto la densidad de Artigas asciende a 6,2 hab/km². Un 97% de la población del municipio es urbana, mayoritariamente tiene ascendencia étnica blanca (78,1%), la población afro o negra representa el 15,3% de la población, es uno de los municipios que concentran la mayor proporción de población afrodescendiente en el país.

La proporción de personas con al menos una NBI es de 55,9%, valor relativamente similar al promedio del departamento (54,4%), pero considerablemente superior al promedio nacional (33,8%).

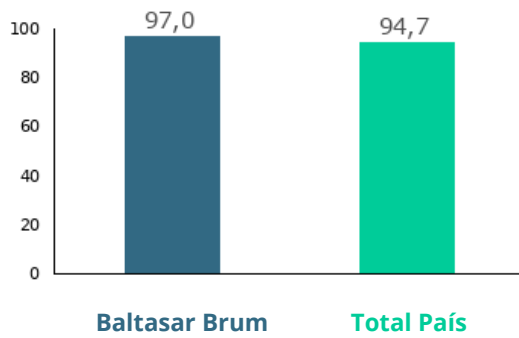
Los indicadores del mercado laboral del municipio presentan una tasa de actividad similar a la departamental pero inferior a la tasa nacional, la tasa de empleo se encuentra más cercana al promedio nacional y por encima de la tasa departamental. La tasa de desempleo es menor tanto a la tasa departamental como a la nacional, que son muy similares. El municipio tiene una tasa de actividad de 57,8%, una tasa de empleo de 56,2% y una tasa de desempleo de 2,7% (2011).

El 3,4% de la población 15 años y más del municipio es analfabeta. A su vez, la tasa neta de asistencia (TNA) a educación primaria es superior respecto al promedio departamental y nacional. Sin embargo, la TNA a educación media es menor tanto a la TNA departamental, como nacional. El municipio tiene una TNA a educación primaria de 96,2%, mientras que la departamental es 93,6%. Para educación media, la TNA es de 59,5% para el municipio y 65,5% para el departamento.

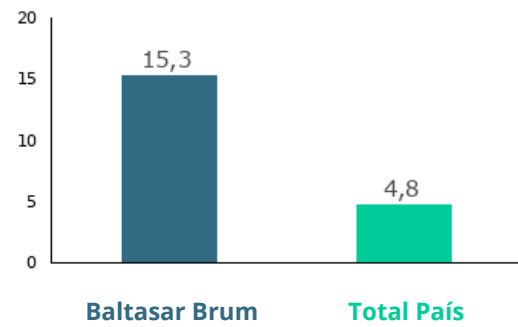


Demografía

Porcentaje de población urbana 2011



Porcentaje de población afrodescendiente 2011



Densidad de Población 2011

Baltasar Brum	3,5
Total País	18,8

Población total por sexo y edad 2011

Edad	Mujeres	Hombres	Total
0 a 14	383	401	784
15 a 24	228	239	467
25 a 44	313	297	610
45 a 64	223	286	509
65 y más	123	115	238
Total	1.270	1.338	2.608

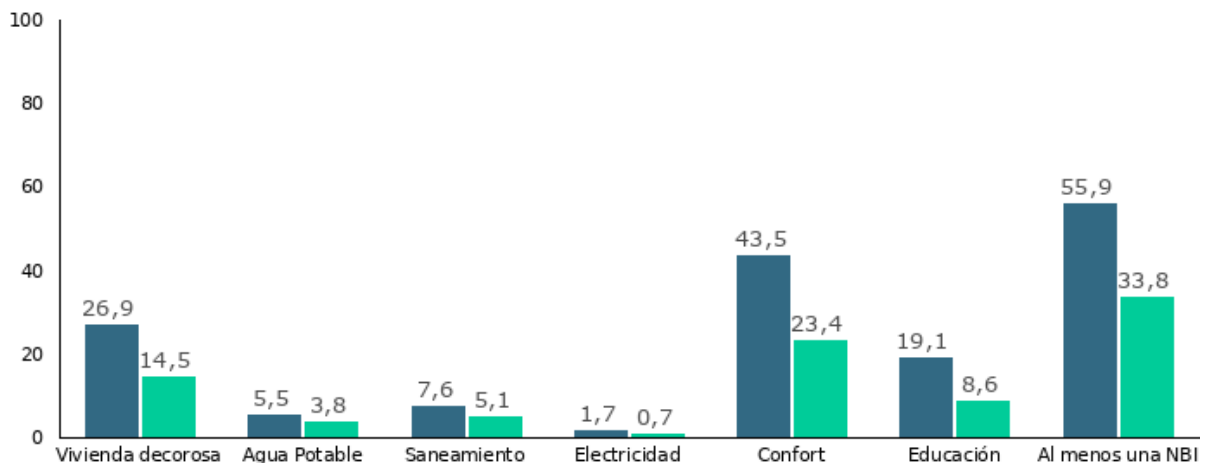
Porcentaje de población según lugar de nacimiento 2011

En esta localidad o paraje	72,7
En otra localidad o paraje de este departamento	12,1
En otro departamento	14,5
En otro país	0,7

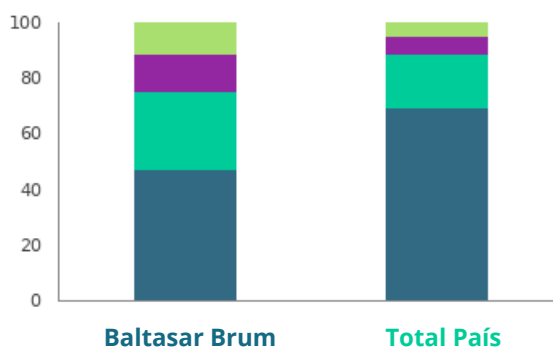


Ingresos y Bienestar

Porcentaje de personas con Necesidades Básicas Insatisfechas (NBI) en cada dimensión (Censo 2011)



Porcentaje de hogares según cantidad de Necesidades Básicas Insatisfechas (NBI) 2011



	Baltasar Brum	Total País
Necesidades básicas satisfechas	47,2	69,3
Una NBI	28	19,6
Dos NBI	13,5	6,4
Tres y más NBI	11,3	4,7



Vivienda y hogares

Porcentaje de los hogares con evacuación del sistema sanitario por Red General 2011

Baltasar Brum

20

Total País

58,6

Porcentaje de viviendas con acceso energía eléctrica por red general 2011

Baltasar Brum

96,4

Total País

98,7

Distribución porcentual de las viviendas con origen del agua para de Red General 2011

Baltasar Brum

94,4

Total País

93,8

Distribución porcentual de viviendas particulares desocupadas vacantes 2011

Baltasar Brum

2,2

Total País

3,1

Distribución de los hogares según tipo de hogar unipersonal 2011

Baltasar Brum

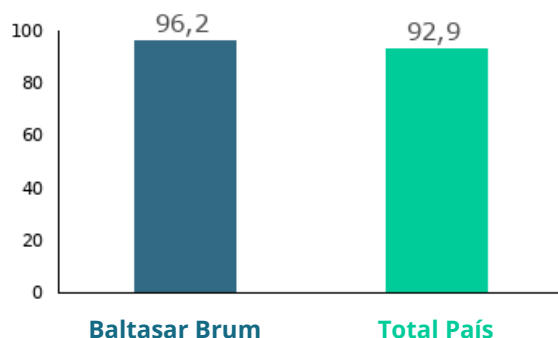
17,1

Total País

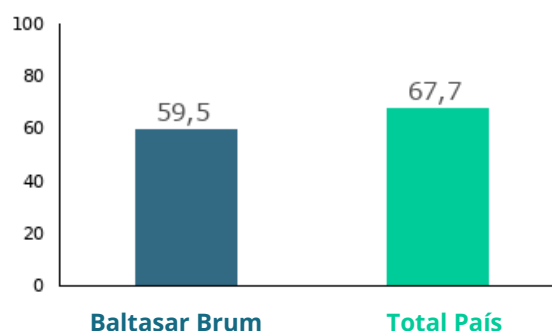
23,4



Tasa neta de asistencia de 6 a 11 años en educación escolar (Censo) 2011



Tasa neta de asistencia de 12 a 17 años en educación media (Censo) 2011



Promedio de años de educación de las personas de 25 años y más por sexo (Censo) 2011

	Baltasar Brum	Total País
Mujeres	7	9,2
Hombres	6,2	8,8
Total	6,6	9

Tasa de analfabetismo de la población de 15 años y más por sexo (Censo)

	Baltasar Brum	Total País
Mujeres	2,4	1,2
Hombres	4,4	1,9
Total	3,4	1,5

Porcentaje de población de 25 años y más según máximo nivel educativo alcanzado (Censo) 2011

	Baltasar Brum	Total País
Preescolar	0	0
Primaria común	63,5	34,4
Primaria especial	0,1	0,5
Ciclo básico	19,4	20,6
Bachillerato	10	18,3
Educación técnica	1,2	6,2
Magisterio o profesorado	2	3,4
Terciario no universitario	0,4	2,3
Universidad o similar	1,5	12,1
Postgrado	0	0,9
Nunca asistió	2	1,3
Total	100	100



Mercado Laboral

Tasa de actividad por sexo 2011

	Baltasar Brum	Total País
Mujeres	39,6	53,1
Hombres	74,9	72,5
Total	57,8	62,2

Tasa de empleo por sexo 2011

	Baltasar Brum	Total País
Mujeres	37,4	48,5
Hombres	74	69,3
Total	56,2	58,3

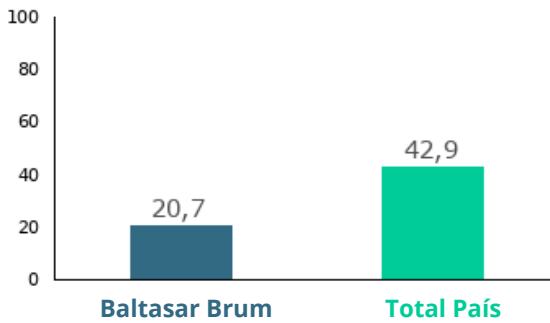
Tasa de desempleo por sexo 2011

	Baltasar Brum	Total País
Mujeres	5,5	8,7
Hombres	1,2	4,4
Total	2,7	6,3



Tecnologías y comunicación

Porcentaje de hogares con conexión a internet 2011



Porcentaje de hogares que tienen PC o laptop 2011

