

# Ansina



## Población

3.289



## Departamento

Tacuarembó



## Área

792,2 Km2



## Alcalde

Pablo De Los Santos



## Partido Político

Partido Nacional



## Año de creación

2015

En base a datos del Censo 2011, el municipio cuenta con una población de 3.289 habitantes. La densidad de la población es de 4,2 hab/km2, en tanto la densidad de Tacuarembó es de 5,8 hab/km2. El 90,6% de la población del municipio es urbana, mayoritariamente tiene ascendencia étnica blanca (86,8%), la población afro o negra representa el 8,2% de la población.

La proporción de personas con al menos una NBI es de 51,7%, valor superior al promedio nacional (33,8%), y departamental (45,2%).

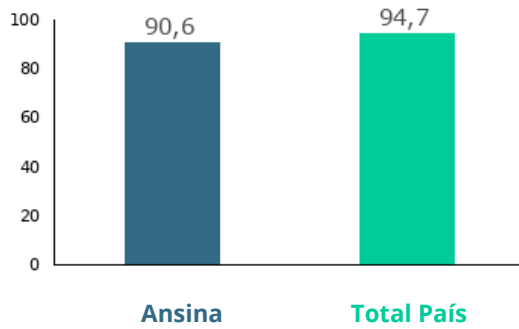
Los indicadores del mercado laboral del municipio presentan una situación desfavorable respecto al promedio departamental y nacional en las tasas de actividad y empleo. El municipio tiene una tasa de actividad de 54,6%, una tasa de empleo de 52,5% y una tasa de desempleo de 3,8% (2011).

El 3,9% de la población de 15 años y más del municipio es analfabeta. A su vez, la tasa neta de asistencia (TNA) a educación primaria, es sensiblemente inferior tanto a la TNA departamental como de la TNA nacional. La TNA a educación media del municipio es inferior a la TNA departamental como a la TNA nacional. El municipio tiene una TNA a educación primaria de 91,6%, para el departamento la TNA es 92,4%. Para educación media, la TNA es de 62% para el municipio, mientras que para el departamento es 66,5%.

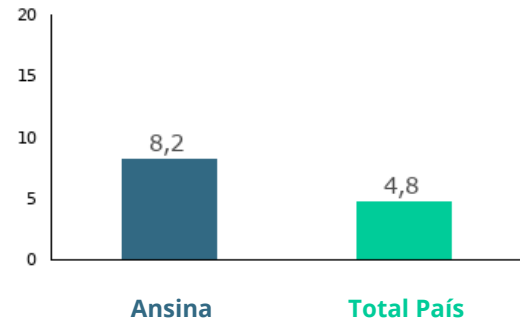


## Demografía

Porcentaje de población urbana 2011



Porcentaje de población afrodescendiente 2011



Densidad de Población 2011

Ansina	4,2
Total País	18,8

Población total por sexo y edad 2011

Edad	Mujeres	Hombres	Total
0 a 14	439	464	903
15 a 24	237	276	513
25 a 44	418	392	810
45 a 64	326	365	691
65 y más	180	192	372
Total	1.600	1.689	3.289

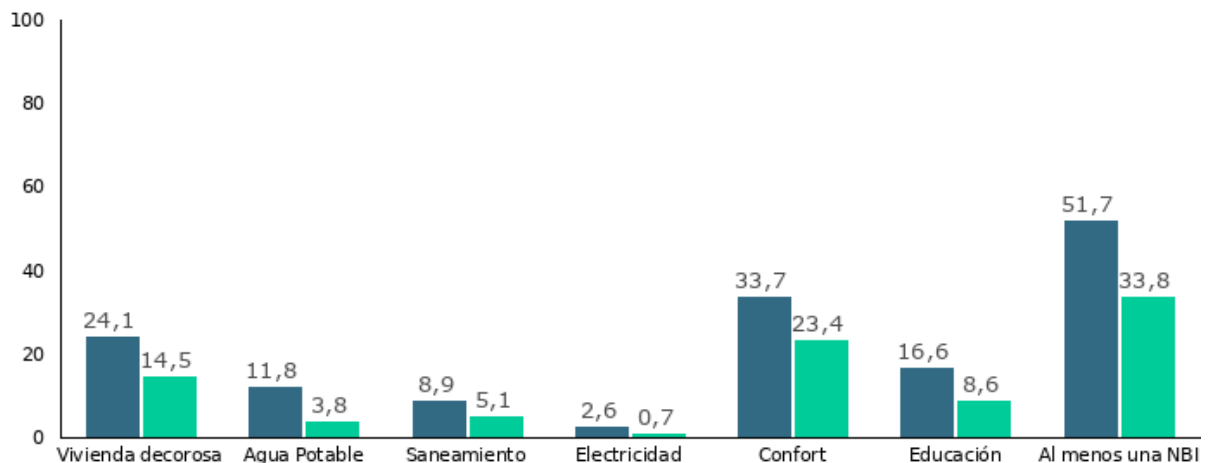
Porcentaje de población según lugar de nacimiento 2011

En esta localidad o paraje	53,7
En otra localidad o paraje de este departamento	29,5
En otro departamento	15,4
En otro país	1,4

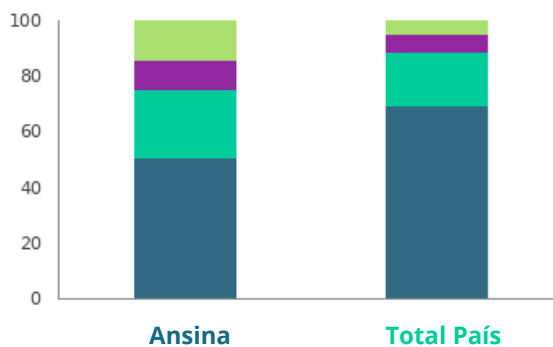


## Ingresos y Bienestar

Porcentaje de personas con Necesidades Básicas Insatisfechas (NBI) en cada dimensión (Censo 2011)



## Porcentaje de hogares según cantidad de Necesidades Básicas Insatisfechas (NBI) 2011



Necesidades básicas satisfechas	Ansina	Total País
Una NBI	25	19,6
Dos NBI	10,4	6,4
Tres y más NBI	13,8	4,7



## Vivienda y hogares

### Porcentaje de los hogares con evacuación del sistema sanitario por Red General 2011

Ansina  
**32,8**  
 Total País  
**58,6**

### Porcentaje de viviendas con acceso energía eléctrica por red general 2011

Ansina  
**96,1**  
 Total País  
**98,7**

### Distribución porcentual de las viviendas con origen del agua para de Red General 2011

Ansina  
**85,7**  
 Total País  
**93,8**

### Distribución porcentual de viviendas particulares desocupadas vacantes 2011

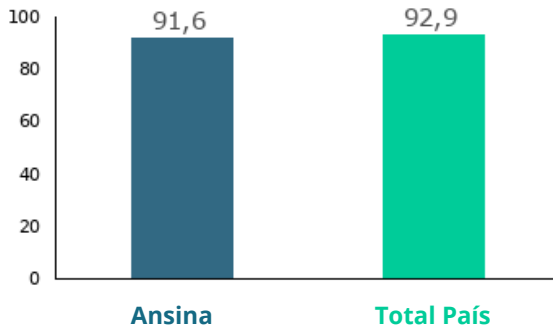
Ansina  
**3,8**  
 Total País  
**3,1**

### Distribución de los hogares según tipo de hogar unipersonal 2011

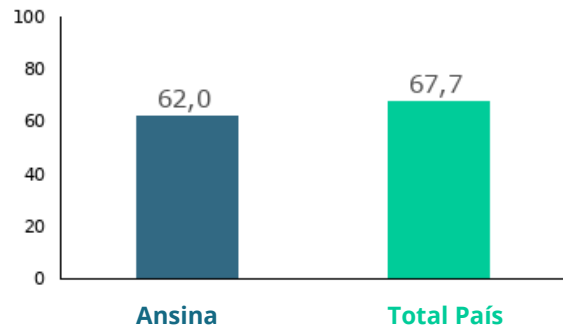
Ansina  
**19**  
 Total País  
**23,4**



**Tasa neta de asistencia de 6 a 11 años en educación escolar (Censo) 2011**



**Tasa neta de asistencia de 12 a 17 años en educación media (Censo) 2011**



**Promedio de años de educación de las personas de 25 años y más por sexo (Censo) 2011**

	Ansina	Total País
Mujeres	6,3	9,2
Hombres	5,9	8,8
Total	6,1	9

**Tasa de analfabetismo de la población de 15 años y más por sexo (Censo)**

	Ansina	Total País
Mujeres	3,2	1,2
Hombres	4,5	1,9
Total	3,9	1,5

**Porcentaje de población de 25 años y más según máximo nivel educativo alcanzado (Censo) 2011**

	Ansina	Total País
Preescolar	0,1	0
Primaria común	67,9	34,4
Primaria especial	0,5	0,5
Ciclo básico	14,9	20,6
Bachillerato	9	18,3
Educación técnica	1	6,2
Magisterio o profesorado	1,4	3,4
Terciario no universitario	0,7	2,3
Universidad o similar	1,1	12,1
Postgrado	0,1	0,9
Nunca asistió	3,4	1,3
Total	100	100



## Mercado Laboral

Tasa de actividad por sexo 2011

	Ansina	Total País
Mujeres	35,8	53,1
Hombres	72,8	72,5
Total	54,6	62,2

Tasa de empleo por sexo 2011

	Ansina	Total País
Mujeres	32,9	48,5
Hombres	71,6	69,3
Total	52,5	58,3

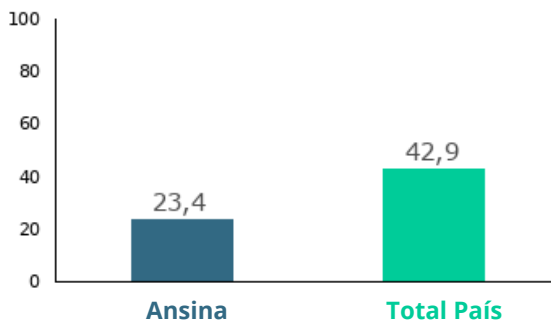
Tasa de desempleo por sexo 2011

	Ansina	Total País
Mujeres	8,2	8,7
Hombres	1,7	4,4
Total	3,8	6,3



## Tecnologías y comunicación

Porcentaje de hogares con conexión a internet  
2011



Porcentaje de hogares que tienen PC o laptop  
2011

