

# Vichadero



## Población

4.048



## Departamento

Rivera



## Área

510,5 Km<sup>2</sup>



## Alcalde

Carlos Ney Romero



## Partido Político

Partido Nacional



## Año de creación

2010

En base a datos del Censo 2011, el municipio cuenta con una población de 4.048 habitantes. La densidad de la población es de 7,9 hab/km<sup>2</sup>, en tanto la densidad de Rivera asciende a 11 hab/km<sup>2</sup>. Un 91,4% de la población del municipio es urbana, mayoritariamente tiene ascendencia étnica blanca (77%), la población afro o negra representa el 15,2% de la población.

La proporción de personas con al menos una NBI es de 38,7%, valor inferior respecto al promedio del departamento (45,4%), y superior al promedio nacional (33,8%).

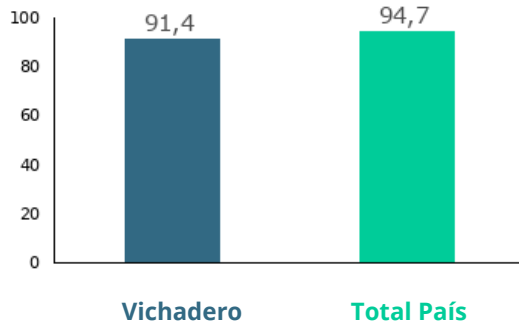
Los indicadores del mercado laboral del municipio presentan una situación similar en relación al departamento y desfavorable respecto al promedio nacional, en las tasas de actividad y empleo. La tasa de desempleo es menor a la tasa departamental y a la nacional. El municipio tiene una tasa de actividad de 56,6%, una tasa de empleo de 54% y una tasa de desempleo de 4,6% (2011).

El 4,3% de la población de 15 años y más del municipio es analfabeta. La tasa neta de asistencia (TNA) a educación primaria y la TNA a educación media, son inferiores a las departamentales y nacionales. El municipio tiene una TNA a educación primaria de 91,4%, mientras que la nacional es 92,9%. Para educación media, la TNA es de 63,7% para el municipio y 67,7% para el total país.

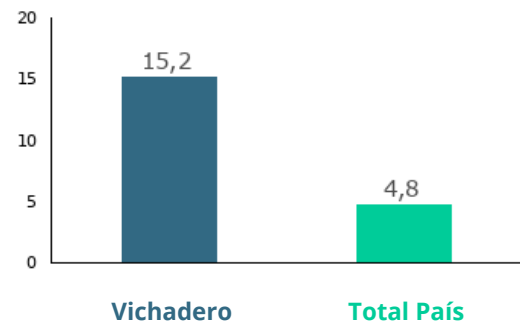


## Demografía

Porcentaje de población urbana 2011



Porcentaje de población afrodescendiente 2011



Densidad de Población 2011

Vichadero	7,9
Total País	18,8

Población total por sexo y edad 2011

Edad	Mujeres	Hombres	Total
0 a 14	513	482	995
15 a 24	331	306	637
25 a 44	523	485	1.008
45 a 64	454	502	956
65 y más	240	212	452
Total	2.061	1.987	4.048

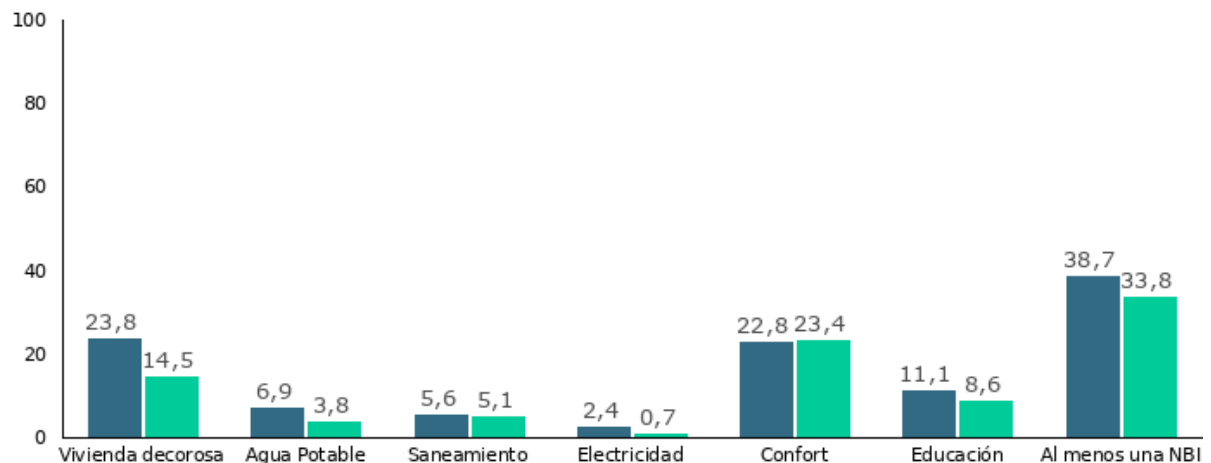
Porcentaje de población según lugar de nacimiento 2011

En esta localidad o paraje	47,1
En otra localidad o paraje de este departamento	39,2
En otro departamento	11,8
En otro país	1,9

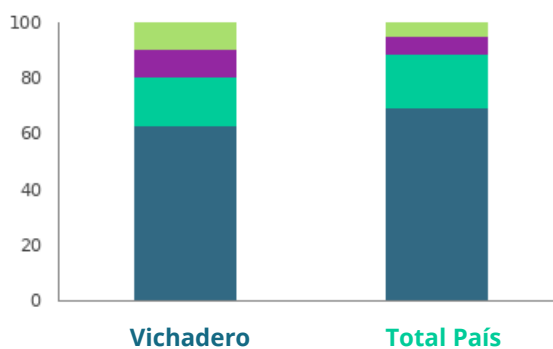


## Ingresos y Bienestar

Porcentaje de personas con Necesidades Básicas Insatisfechas (NBI) en cada dimensión (Censo 2011)



## Porcentaje de hogares según cantidad de Necesidades Básicas Insatisfechas (NBI) 2011



Necesidades básicas satisfechas	Vichadero	Total País
Una NBI	17,9	19,6
Dos NBI	9,6	6,4
Tres y más NBI	9,6	4,7



## Vivienda y hogares

### Porcentaje de los hogares con evacuación del sistema sanitario por Red General 2011

Vichadero

**6,6**

Total País

**58,6**

### Porcentaje de viviendas con acceso energía eléctrica por red general 2011

Vichadero

**96,5**

Total País

**98,7**

### Distribución porcentual de las viviendas con origen del agua para de Red General 2011

Vichadero

**94,5**

Total País

**93,8**

### Distribución porcentual de viviendas particulares desocupadas vacantes 2011

Vichadero

**1,8**

Total País

**3,1**

### Distribución de los hogares según tipo de hogar unipersonal 2011

Vichadero

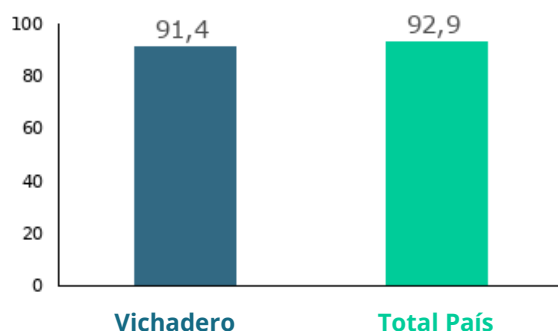
**21**

Total País

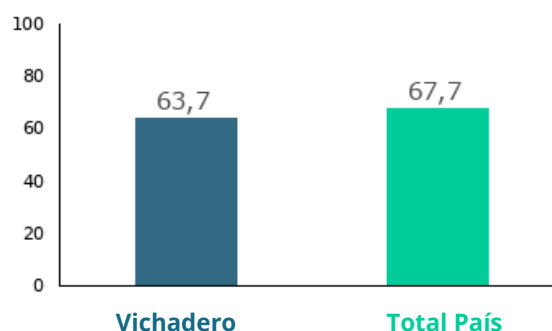
**23,4**



**Tasa neta de asistencia de 6 a 11 años en educación escolar (Censo) 2011**



**Tasa neta de asistencia de 12 a 17 años en educación media (Censo) 2011**



**Promedio de años de educación de las personas de 25 años y más por sexo (Censo) 2011**

	Vichadero	Total País
Mujeres	6,5	9,2
Hombres	6,2	8,8
Total	6,4	9

**Tasa de analfabetismo de la población de 15 años y más por sexo (Censo)**

	Vichadero	Total País
Mujeres	4,1	1,2
Hombres	4,4	1,9
Total	4,3	1,5

**Porcentaje de población de 25 años y más según máximo nivel educativo alcanzado (Censo) 2011**

	Vichadero	Total País
Preescolar	0	0
Primaria común	59,7	34,4
Primaria especial	0,2	0,5
Ciclo básico	16,6	20,6
Bachillerato	11	18,3
Educación técnica	2,9	6,2
Magisterio o profesorado	2	3,4
Terciario no universitario	0,6	2,3
Universidad o similar	1,7	12,1
Postgrado	0	0,9
Nunca asistió	5,2	1,3
Total	100	100



## Mercado Laboral

Tasa de actividad por sexo 2011

	Vichadero	Total País
Mujeres	39,9	53,1
Hombres	73,9	72,5
Total	56,6	62,2

Tasa de empleo por sexo 2011

	Vichadero	Total País
Mujeres	36,9	48,5
Hombres	71,7	69,3
Total	54	58,3

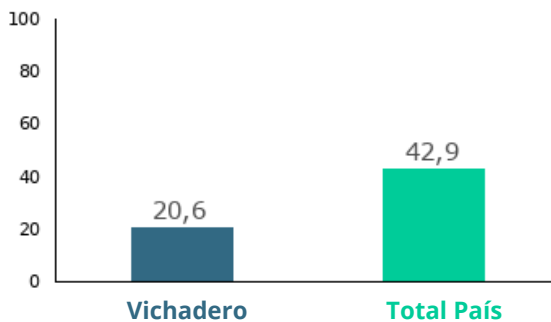
Tasa de desempleo por sexo 2011

	Vichadero	Total País
Mujeres	7,4	8,7
Hombres	3,1	4,4
Total	4,6	6,3



## Tecnologías y comunicación

Porcentaje de hogares con conexión a internet  
2011



Porcentaje de hogares que tienen PC o laptop  
2011

