

# Minas de Corrales



## Población

3.985



## Departamento

Rivera



## Área

381,7 Km<sup>2</sup>



## Alcalde

José González



## Partido Político

Partido Colorado



## Año de creación

2010

En base a datos del Censo 2011, el municipio cuenta con una población de 3.985 habitantes. La densidad de la población es de 10,4 hab/km<sup>2</sup>, en tanto la densidad de Rivera asciende a 11 hab/km<sup>2</sup>. Un 95,1% de la población del municipio es urbana, mayoritariamente tiene ascendencia étnica blanca (85%), la población afro o negra representa el 10,7% de la población.

La proporción de personas con al menos una NBI es de 38,4%, valor menor al promedio del departamento (45,4%) y superior al promedio nacional (33,8%).

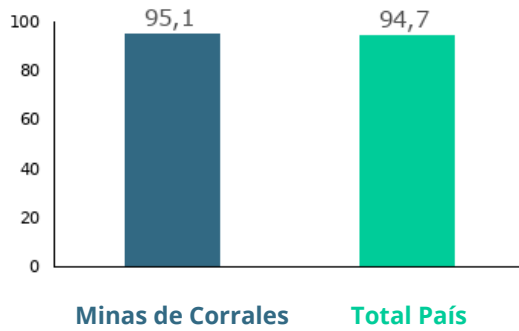
Los indicadores del mercado laboral, tasa de actividad, tasa de empleo y desempleo, presentan una situación desfavorable en relación a los indicadores departamentales y nacionales. El municipio tiene una tasa de actividad de 56,8%, una tasa de empleo de 52,6% y una tasa de desempleo de 7,4% (2011).

El 4,0% de la población de 15 años y más del municipio es analfabeta. La tasa neta de asistencia (TNA) a educación primaria, es superior a la departamental y nacional. Por su parte, la TNA a educación media es similar a la TNA departamental e inferior a la TNA nacional. El municipio tiene una TNA a educación primaria de 95,5%, mientras que la nacional es 92,9%. Para educación media, la TNA es de 65,6% para el municipio y 67,7% para el departamento.

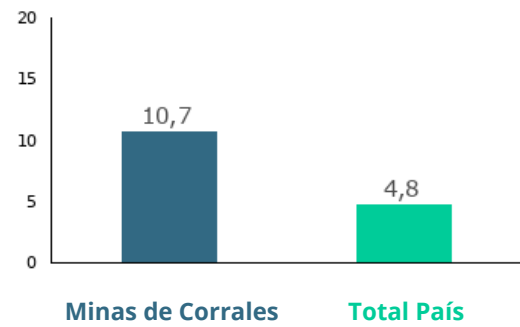


## Demografía

Porcentaje de población urbana 2011



Porcentaje de población afrodescendiente 2011



Densidad de Población 2011

Minas de Corrales	10,4
Total País	18,8

Población total por sexo y edad 2011

Edad	Mujeres	Hombres	Total
0 a 14	467	559	1.026
15 a 24	274	318	592
25 a 44	527	527	1.054
45 a 64	415	425	840
65 y más	243	230	473
Total	1.926	2.059	3.985

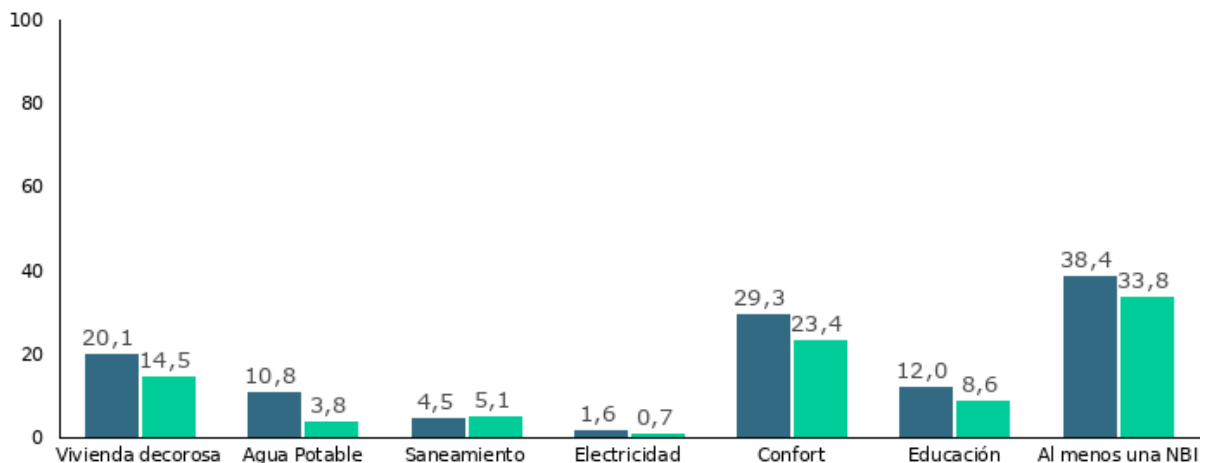
Porcentaje de población según lugar de nacimiento 2011

En esta localidad o paraje	58,7
En otra localidad o paraje de este departamento	29,4
En otro departamento	10,9
En otro país	1

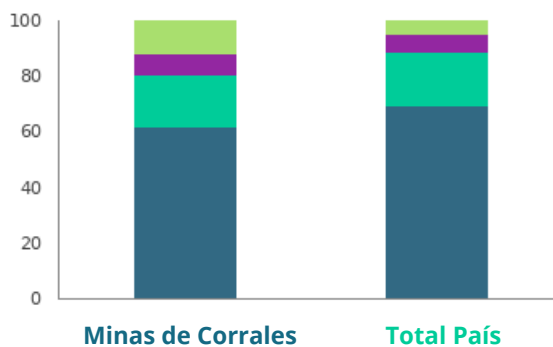


## Ingresos y Bienestar

Porcentaje de personas con Necesidades Básicas Insatisfechas (NBI) en cada dimensión (Censo 2011)



## Porcentaje de hogares según cantidad de Necesidades Básicas Insatisfechas (NBI) 2011



	Minas de Corrales	Total País
Necesidades básicas satisfechas	62,2	69,3
Una NBI	18,4	19,6
Dos NBI	7,6	6,4
Tres y más NBI	11,8	4,7



## Vivienda y hogares

### Porcentaje de los hogares con evacuación del sistema sanitario por Red General 2011

Minas de Corrales

**0,9**

Total País

**58,6**

### Porcentaje de viviendas con acceso energía eléctrica por red general 2011

Minas de Corrales

**97,2**

Total País

**98,7**

### Distribución porcentual de las viviendas con origen del agua para de Red General 2011

Minas de Corrales

**93**

Total País

**93,8**

### Distribución porcentual de viviendas particulares desocupadas vacantes 2011

Minas de Corrales

**2,6**

Total País

**3,1**

### Distribución de los hogares según tipo de hogar unipersonal 2011

Minas de Corrales

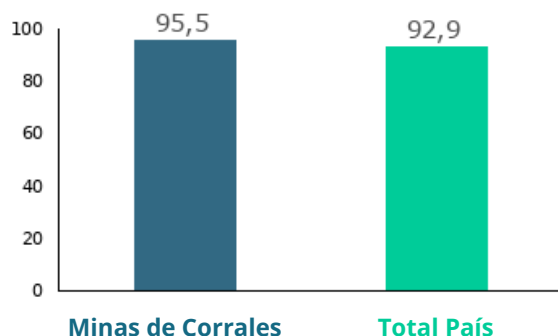
**21,8**

Total País

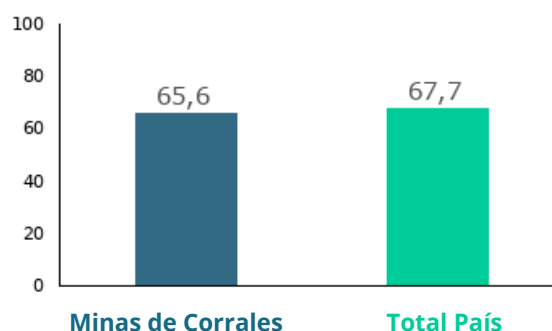
**23,4**



**Tasa neta de asistencia de 6 a 11 años en educación escolar (Censo) 2011**



**Tasa neta de asistencia de 12 a 17 años en educación media (Censo) 2011**



**Promedio de años de educación de las personas de 25 años y más por sexo (Censo) 2011**

	Minas de Corrales	Total País
Mujeres	6,8	9,2
Hombres	6,4	8,8
Total	6,6	9

**Tasa de analfabetismo de la población de 15 años y más por sexo (Censo)**

	Minas de Corrales	Total País
Mujeres	3,3	1,2
Hombres	4,7	1,9
Total	4	1,5

**Porcentaje de población de 25 años y más según máximo nivel educativo alcanzado (Censo) 2011**

	Minas de Corrales	Total País
Preescolar	0	0
Primaria común	61,6	34,4
Primaria especial	0,2	0,5
Ciclo básico	15,6	20,6
Bachillerato	11,7	18,3
Educación técnica	3,3	6,2
Magisterio o profesorado	2	3,4
Terciario no universitario	0,7	2,3
Universidad o similar	1,9	12,1
Postgrado	0,1	0,9
Nunca asistió	2,8	1,3
Total	100	100



## Mercado Laboral

### Tasa de actividad por sexo 2011

#### Minas de Corrales Total País

Mujeres	41	53,1
Hombres	72,3	72,5
Total	56,8	62,2

### Tasa de empleo por sexo 2011

#### Minas de Corrales Total País

Mujeres	35,9	48,5
Hombres	68,9	69,3
Total	52,6	58,3

### Tasa de desempleo por sexo 2011

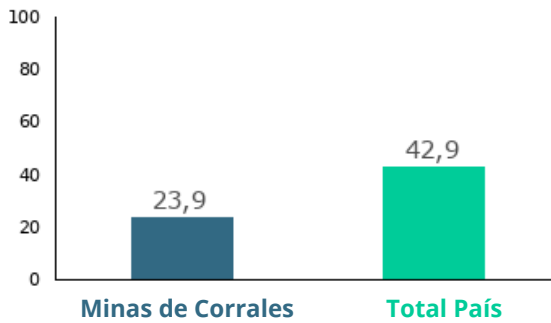
#### Minas de Corrales Total País

Mujeres	12,4	8,7
Hombres	4,7	4,4
Total	7,4	6,3



## Tecnologías y comunicación

### Porcentaje de hogares con conexión a internet 2011



### Porcentaje de hogares que tienen PC o laptop 2011

