






Florida

 **Población** 67.047  **Capital** Florida  **Área** 10.417 Km²  **Intendente** Guillermo López Méndez  **Partido Político** Partido Nacional

Municipios

Casupá Fray Marcos Sarandí Grande

El departamento de Florida cuenta con una población de 67.047 habitantes según datos del Censo 2011. Es uno de los departamentos con mayor proporción de población en zonas rurales, el 86,4% de la población es urbana. La tasa de crecimiento de la población muestra cifras negativas en el último período intercensal (2004-2011). La población afrodescendiente representa el 2,6% de sus residentes.

El 2,8% de los hogares de Florida se encuentra debajo de la línea de pobreza según datos de la Encuesta Continua de Hogares de 2018, el promedio nacional es de 5,3%. Según datos del Censo 2011, el 32,2% de las personas tiene al menos una Necesidad Básica Insatisfecha (NBI), lo que lo posiciona como uno de los departamentos con menores porcentajes en el país.

En relación a los servicios básicos de los hogares, el 40,9% carece de conexión a red general en la evacuación del sistema sanitario. El 0,4% de los hogares no tiene energía eléctrica para iluminar. Por otro lado, el 14,2% de los hogares no tiene conexión a la red de distribución general que garantice el acceso al servicio de agua potable para beber o cocinar, Florida es el segundo departamento, luego de San José con mayor porcentaje en este indicador.

El 1,4% de la población mayor de 15 años de Florida es analfabeta. El 15,3% de la población entre 25 y 65 años tiene estudios terciarios, las mujeres duplican a los hombres en este indicador (20% frente a 10,6%). El promedio de años de educación de las personas de 25 años y más es de 8,6 años, Montevideo lidera este indicador con 10,9 años.

Los indicadores del mercado laboral del departamento de Florida en 2018 muestran una situación más desfavorable al promedio nacional en las tasas de actividad y empleo. La tasa de desempleo presenta niveles más bajos que el promedio país. Por otro lado, en términos de informalidad, el 21,4% de las personas ocupadas no hacen aportes a la seguridad social.

Florida participa con un 1,9% del producto en el total país según estimaciones de actividad económica departamental (2017). Si se analiza la estructura productiva, Florida presenta una especialización en el sector primario (37,1%), tiene un desarrollo industrial y de servicios por debajo de la media.

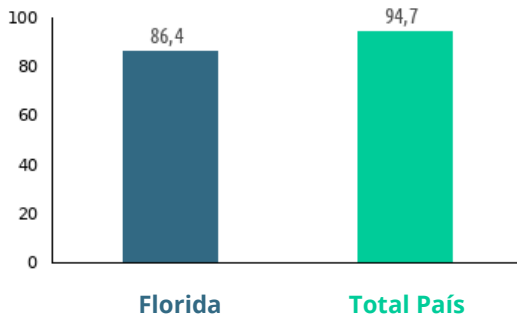
En la dimensión tecnológica, el 68,9% de los hogares del departamento tienen conexión a internet mientras que el promedio nacional asciende a 66,2%. En el caso de la tenencia de computadoras o laptops, el 67,4% de los hogares de Florida tienen computadoras en relación al 69,1% de los hogares del total país.

En términos de seguridad ciudadana, Florida presenta una tasa de homicidios en 2018 de 7,2 cada 100.000 habitantes, la mortalidad por siniestros de tránsito es de 21,6 cada 100.000 habitantes.

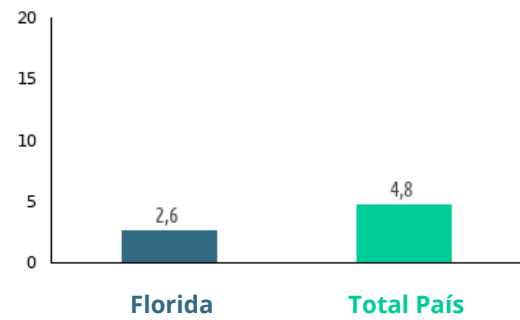


Demografía

Porcentaje de población urbana 2011



Porcentaje de población afrodescendiente 2011



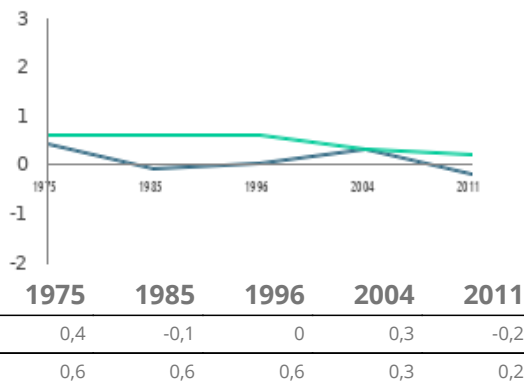
Porcentaje de población según lugar de nacimiento 2018

En esta localidad o Paraje	59,6
En otra localidad o paraje de este departamento	21,0
En otro departamento	18,9
En otro país	0,5

Población total por sexo y edad 2011

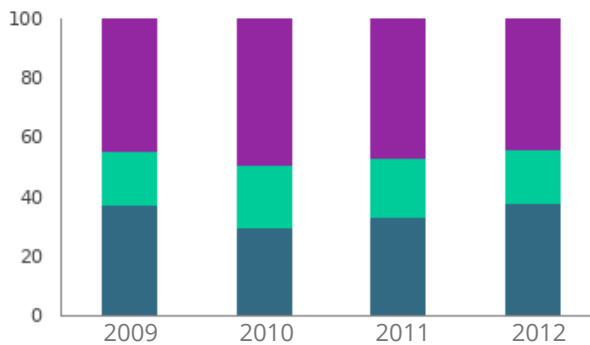
Edad	Mujeres	Hombres	Total
0 a 14	7.313	7.728	15.041
15 a 24	4.751	5.022	9.773
25 a 44	8.651	8.556	17.207
45 a 64	7.481	7.162	14.643
65 y más	5.899	4.484	10.383
Total	34.095	32.952	67.047

Tasa de crecimiento de la población (por cien) en períodos intercensales

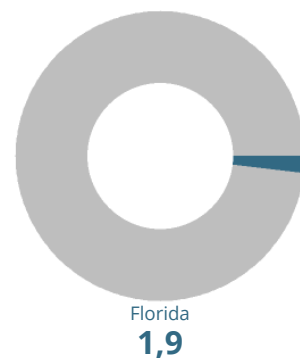


Actividad económica y productiva

Composición sectorial del VAB 2009 - 2012

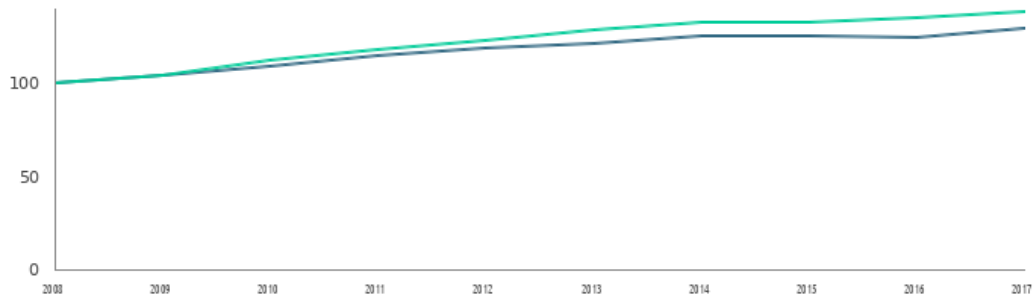


Participación departamental en la actividad económica (%) 2017



Sector Primario	29,7	33,2	38,2	37,1
Sector Secundario	20,9	19,7	18,0	16,9
Sector Terciario	49,3	47,0	43,9	45,9

Índice departamental de actividad económica 2008 - 2017

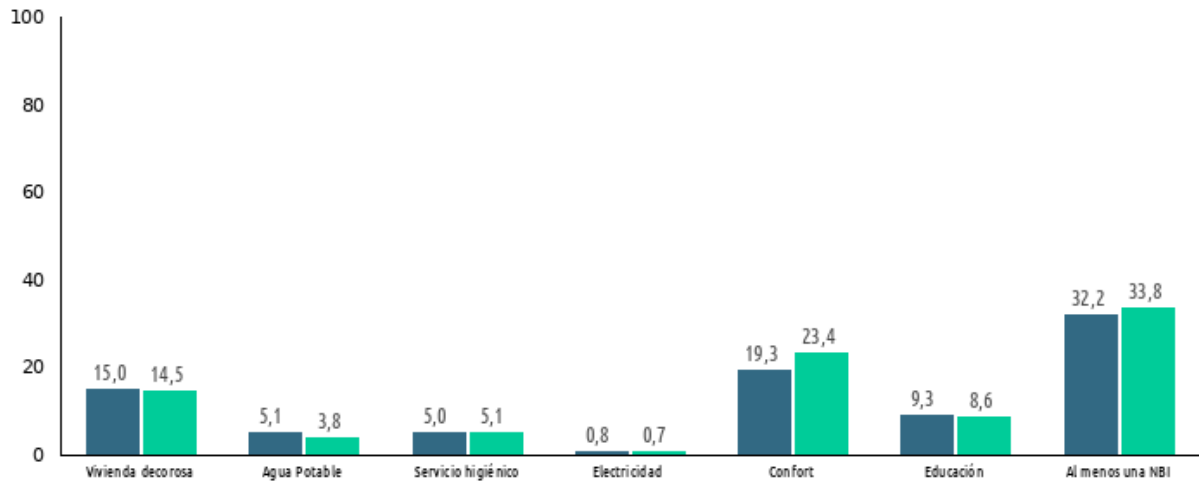


Año	Florida	Total País
2008	100,0	100,0
2009	104,3	104,2
2010	109,3	112,4
2011	114,3	118,2
2012	119,0	122,4
2013	121,4	128,0
2014	125,4	132,2
2015	124,9	132,7
2016	124,6	134,9
2017	129,4	138,5



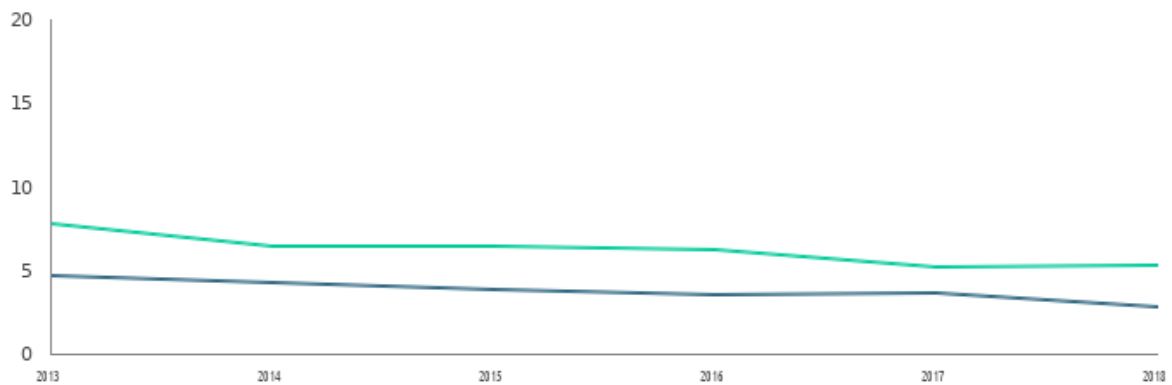
Ingresos y Bienestar

Porcentaje de personas con Necesidades Básicas Insatisfechas (NBI) en cada dimensión (Censo 2011)



Dimensión	Florida	Total País
Vivienda decorosa	15,0	14,5
Agua Potable	5,1	3,8
Servicio higiénico	5,0	5,1
Electricidad	0,8	0,7
Confort	19,3	23,4
Educación	9,3	8,6
Al menos una NBI	32,2	33,8

Porcentaje de hogares en situación de pobreza 2013 - 2018



Año	Florida	Total País
2013	4,7	7,8
2014	4,3	6,4
2015	3,9	6,4
2016	3,5	6,2
2017	3,7	5,2
2018	3,7	5,2



Vivienda y hogares

Porcentaje de los hogares con evacuación del sistema sanitario por Red General 2018

Florida
59,1
Total País
63,4

Porcentaje de hogares con fuente de energía eléctrica para iluminar 2018

Florida
99,6
Total País
99,6

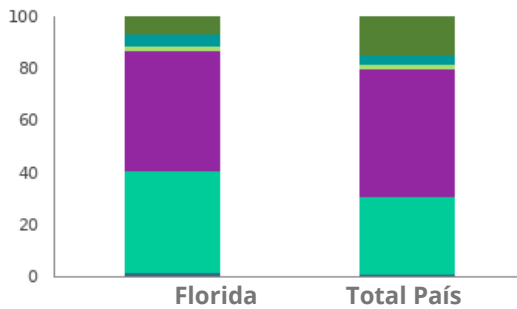
Porcentaje de hogares con origen del agua para beber y cocinar de Red General 2018

Florida
85,8
Total País
94,9



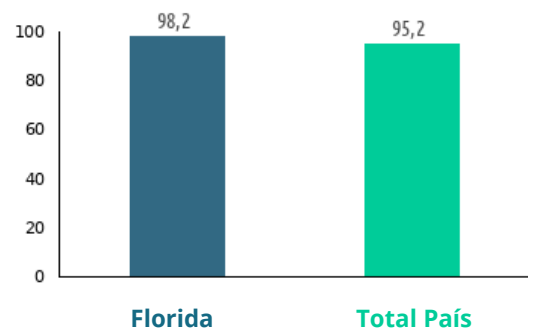
Educación

Porcentaje de personas de 25 años o más por nivel educativo máximo alcanzado 2018

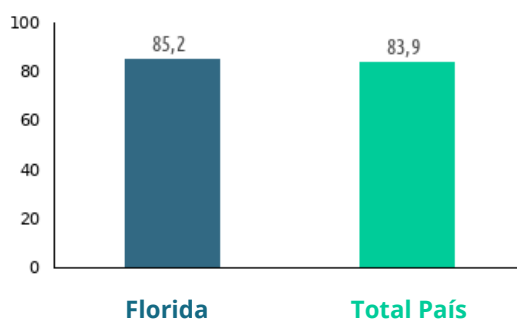


Nivel Educativo	Florida	Total País
Sin instrucción	1,7	1
Primaria	39,2	30,2
Secundaria	46,4	49
Terciaria	1,5	1,9
Magisterio o Profesorado	4,9	3,2
Universidad o similar	6,3	14,6

Tasa neta de asistencia de 6 a 11 años en educación escolar (ECH) 2018



Tasa neta de asistencia de 12 a 17 años en educación media (ECH) 2018



Promedio de años de educación de las personas de 25 años y más por sexo 2018

	Florida	Total País
Mujeres	9	9,8
Hombres	8,2	9,2
Total	8,6	9,5

Tasa de analfabetismo de la población de 15 años y más por sexo 2018

	Florida	Total País
Mujeres	1,5	1
Hombres	1,3	1,6
Total	1,4	1,3

Porcentaje de población entre 25 y 65 años con estudios terciarios por sexo 2018

	Florida	Total País
Mujeres	20	27,4
Hombres	10,6	19
Total	15,3	23,3



Mercado Laboral

Tasa de actividad por sexo 2018

	Florida	Total País
Mujeres	51,4	54,9
Hombres	69,6	70,7
Total	60,3	62,4

Tasa de empleo por sexo 2018

	Florida	Total País
Mujeres	47,1	49,4
Hombres	65,8	65,8
Total	56,3	57,2

Porcentaje de informalidad 2018

	Florida	Total País
Total	21,4	24,6

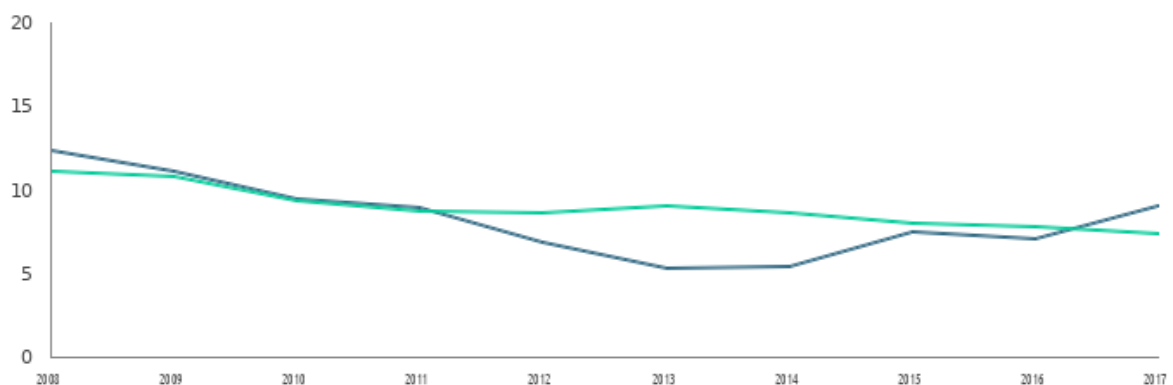
Tasa de desempleo por sexo 2018

	Florida	Total País
Mujeres	8,2	10,1
Hombres	5,5	6,9
Total	6,7	8,3



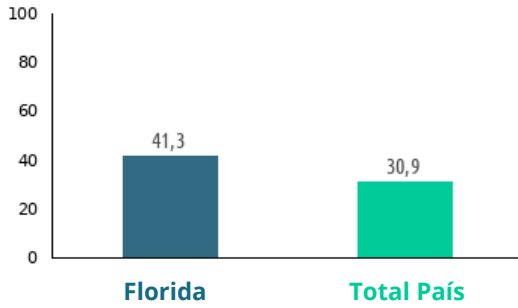
Salud

Tasa de mortalidad infantil (cada 1.000 nacidos vivos) 2008 - 2017



	2008	2009	2010	2011	2012	2013	2014	2015	2016	2017
Florida	12,4	11,1	9,5	9	6,8	5,4	5,4	7,4	7,1	9,1
Total País	11,1	10,8	9,3	8,7	8,7	9	8,6	8	7,8	7,3

Porcentaje de personas con derecho de atención en ASSE 2018



Tasa bruta de mortalidad (cada 1.000 personas) 2017

Florida	10,1
Total País	9,5

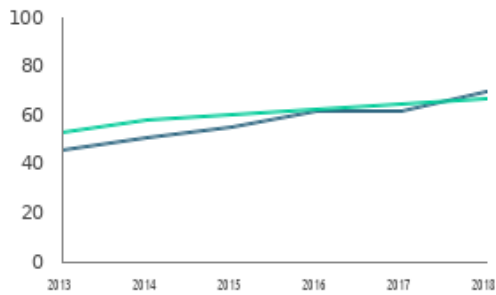
Tasa bruta de natalidad (cada 1.000 personas) 2017

Florida	10,3
Total País	12,3



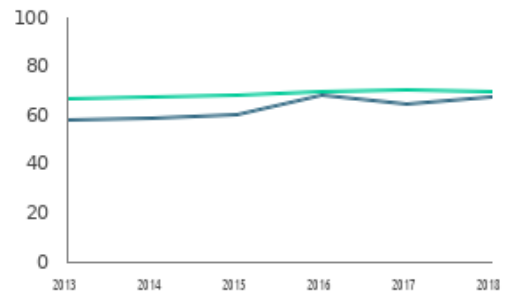
Tecnologías y comunicación

Porcentaje de hogares con conexión a internet 2018



Florida	45,5	50,1	55,1	61	61,5	68,9
Total País	52,8	57,4	59,7	61,8	64,3	66,2

Porcentaje de hogares con computadora o laptop 2018

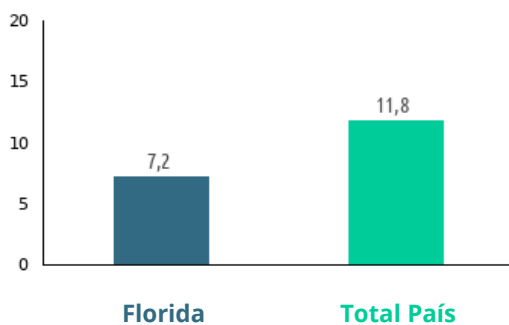


Florida	57,9	58,3	59,6	67,5	64,4	67,4
Total País	66,1	67,4	68	69,5	70	69,1

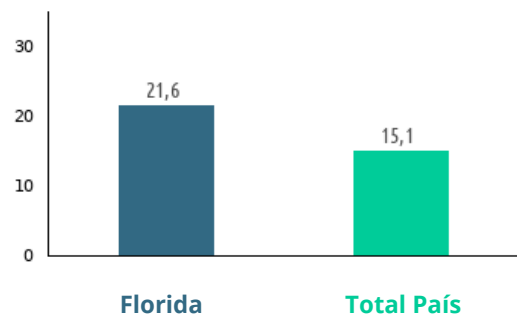


Seguridad ciudadana

Tasa de homicidios (cada 100.000 habitantes) 2018

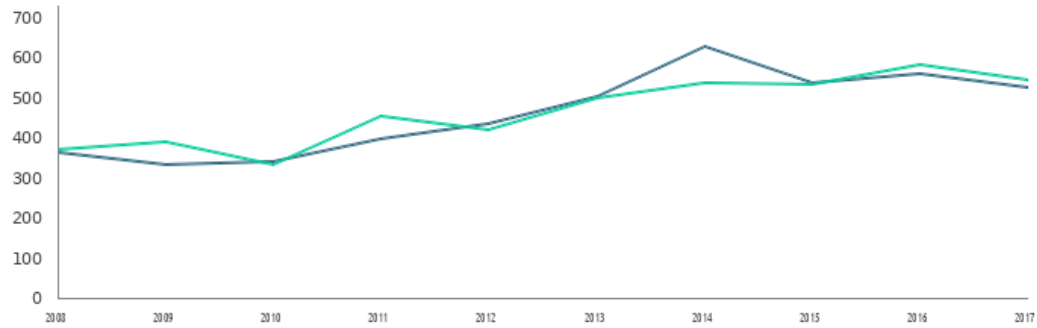


Tasa de mortalidad por siniestros de tránsito (cada 100.000 habitantes) 2018





Ingresos y egresos de los Gobiernos Departamentales (millones de pesos constantes de 2005) 2008 - 2017



	2008	2009	2010	2011	2012	2013	2014	2015	2016	2017
Ingresos	370,9	390,7	334,1	452,5	418,4	499,6	536,2	534,5	582,7	543,4
Egresos	362,8	331,7	341,8	395,6	435,3	502,2	629	536,1	559,8	526,8